







LEGENDA KOMPONENTŮ LDP


- ústředna LDP
- TABLO externí ovládací tablo
- automatický hlásič opticko–kouřový
- automatický hlásič teplot
- manuální tlačítkový hlásič
- akustická signalizace
- zálohovaný zdroj 24V/3A/17Ah
- vstupně výstupní prvek
- krabice funkční při požáru včetně keramické svorkovnice
- protahovací krabice

LEGENDA ROZVODŮ LDP

- J–Y(St)Y 1x2x0,8 (kruhová linka)
- 1–CHKE–V 3x1,5 (napájení 230V) (není součástí dodávky)
- JE–H(St)H 1x2x0,8 (sířeny)
- PRAFLAGUARD + F 2x2x0,8–venkovní provedení (připojení externího+linka vrátnice–lampovna)
- kabelový svazek

Vysvětlivky

- S x/x

pořadí prvku na lince
číslo linky
sířenová linka
- XX/X

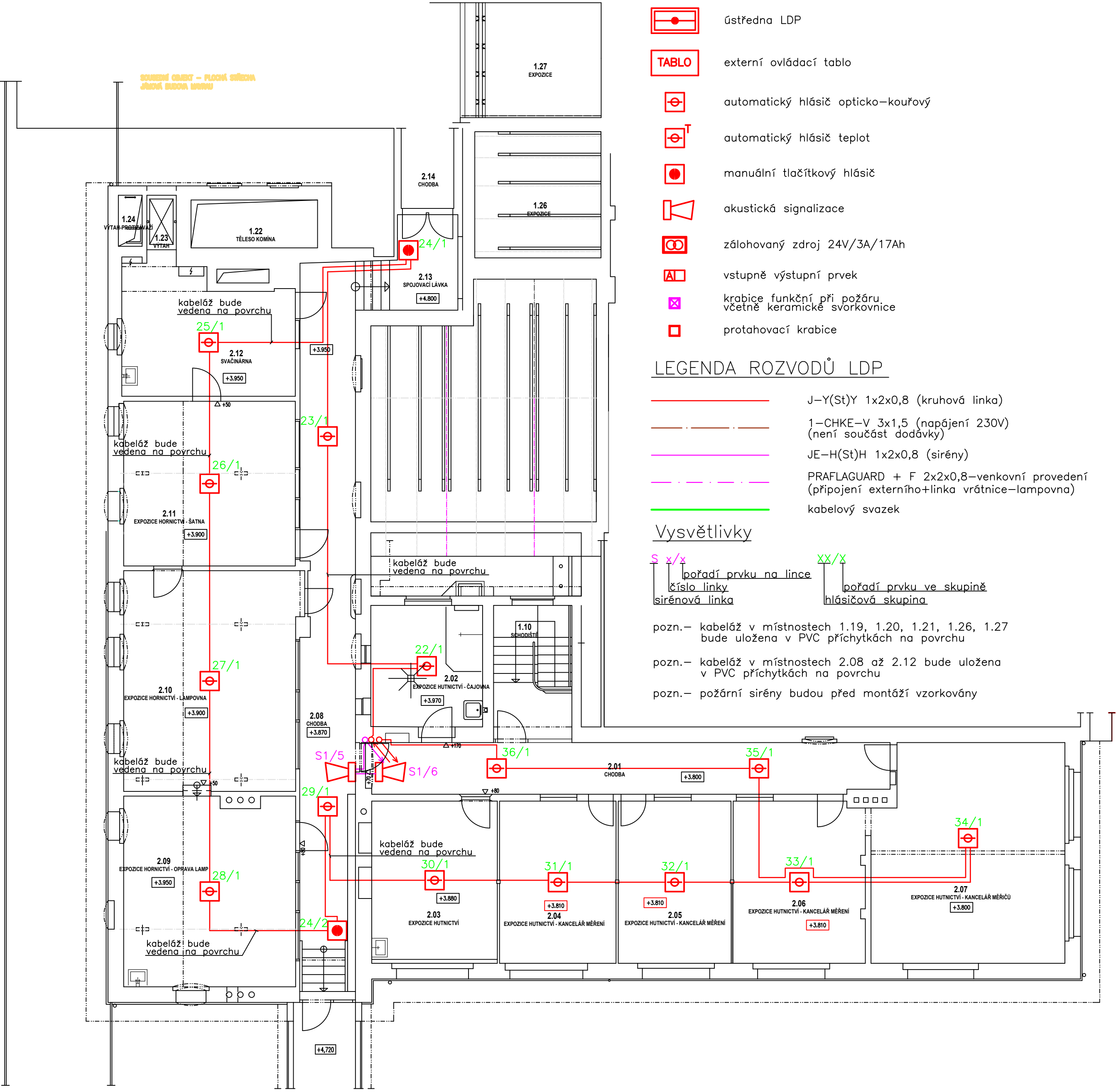
pořadí prvku ve skupině
hlásičová skupina

pozn.– kabeláž v místnostech 1.19, 1.20, 1.21, 1.26, 1.27 bude uložena v PVC příchýtkách na povrchu

pozn.– kabeláž v místnostech 2.08 až 2.12 bude uložena v PVC příchýtkách na povrchu

pozn.– požární sířeny budou před montáží vzorkovány

Tabulka místností			
Číslo	Účel	Plocha [m²]	Poznámka
2.01	CHODBA	22,51	
2.02	EXPOZICE HUTNICTVÍ – ČAJOVNA	14,24	
2.03	EXPOZICE HUTNICTVÍ	20,81	
2.04	EXPOZICE HUTNICTVÍ – KANCELÁŘ MĚŘENÍ	19,27	
2.05	EXPOZICE HUTNICTVÍ – KANCELÁŘ MĚŘENÍ	18,44	
2.06	EXPOZICE HUTNICTVÍ – KANCELÁŘ MĚŘENÍ	21,63	
2.07	EXPOZICE HUTNICTVÍ – KANCELÁŘ MĚŘENÍ	41,9	
2.08	CHODBA	42,19	
2.09	EXPOZICE HORNICTVÍ – OPRAVA LAMP	33,08	
2.10	EXPOZICE HORNICTVÍ – LAMPOVNA	30,18	
2.11	EXPOZICE HORNICTVÍ – ŠATNA	28,82	
2.12	SVACINARNA	23,96	
2.13	SPOJOVACÍ LÁVKA	8	
2.14	CHODBA	0	
Celková plocha [m²]:		387,22	





±0,000=351,320 B.p.v.
SOÚŘADNICE V SOÚŘADNICOVÉM SYSTÉMU S-JTSK A VÝŠKOVÉM SYSTÉMU BALT PO VYROVNÁNÍ.

REVIZE Č.:	OBŠAH:	DATUM:
1	2	3
4	5	6
7	8	9
10	11	12
13	14	15
16	17	18
19	20	21
22	23	24
25	26	27
28	29	30
31	32	33
34	35	36
37	38	39
40	41	42
43	44	45
46	47	48
49	50	51
52	53	54
55	56	57
58	59	60
61	62	63
64	65	66
67	68	69
70	71	72
73	74	75
76	77	78
79	80	81
82	83	84
85	86	87
88	89	90
91	92	93
94	95	96
97	98	99
100	101	102

MÍSTO STAVBY: Hornický skanzen Mayrau, čp.55, Vinohrady, 273 07

INVESTOR: Sládečkovo vlastnické muzeum v Kladně, p.o.; Hufeká 1375, 272 01 Kladno

ZÁSTUPCE INVESTORA: Pňor, Zdeněk Kuchynka, ředitel SMK, Mgr. Tomáš Voláček, kurátor skanzen

PROJEKTANT: PMR elektro
U Hellady 697/4,
140 00 Praha 4



AUTOR: Ing.arch. T.SANTAVÝ, Ing.arch. S. HLADNÍK

OPROJEKTANT: ZPRACOVATEL ČÁST: KRESLIL: KONTROLOVAL:

Ing.arch. T.SANTAVÝ Pavel Vacek Pavel Vacek Pavel Vacek

Č.ZAK.: 5499 20 20 02

NÁZEV DÍLA: CELKOVÁ OBNOVA OBJEKTU LAMPOVNA V HORNICKÉM SKANZENU MAYRAU VE VINÁŘICÍCH

Č.PAR.: 02

DATUM: 3/2021

NÁZEV PRŮJEDU: PŮDORYS 2.NP

Č.PRŮJEDU: 02

MĚŘITVO: 1:100

ČÁST: D.1.4.f - LOKÁLNÍ DETEKCE POŽÁRU

STUPEŇ: DPS

PROJEKT: SLABOPROUDÉ TECHNOLOGIE